

## L'alliance du **bois** et de l'**éclairage LED**




LAUDESCHER

### Luminaires à LED pour plafonds suspendus, habillages muraux et îlots LAUDESCHER

Les plafonds suspendus, habillages muraux en bois et îlots acoustiques proposés par le **fabricant français** LAUDESCHER offrent une **esthétique** et une **qualité** de matériaux exceptionnelles.

ACTiLED Lighting propose des linéaires à LED optimisés pour les gammes **LINEA, LAO, CANOPEA, LITE et 3D.**



1. Esthétisme
2. Performance
3. Facilité d'installation

L'intégration de luminaires se doit de respecter **la mise en valeur de ces structures bois** en s'adaptant parfaitement **aux dimensions et aux contraintes d'utilisation.**

- **Profilés en aluminium**  
Affleurant les lames de bois
- **Longueur sur mesure**  
À partir de 30cm.
- **Personnalisable**  
Température de couleur, flux lumineux, gradation par pilotage DALI, Push to Dim...
- **Installation rapide**  
Ajustement parfait centré entre 2 lames de bois

### Fabrication française

FABRIQUÉ  
EN FRANCE



## Habillages muraux & plafonds acoustiques



LAUDESCHER

## Gamme LINEA/LAO

	Modèle	Espacement entre lames	Luminaire*	Largeur profilé
Gamme 4.2	4.2.1	18 mm	ACTiLine1610A	16 mm
	4.2.4	43,7 mm	ACTiLine4310A	43 mm
Gamme 2.4	2.4.3	34,5 mm		
	2.4.5	55 mm	ACTiLine2718A	27 mm
	2.4.6	65,7 mm	ACTiLine4310A	43 mm
Gamme 2.6	2.6.6	65,7 mm	ACTiLine3535A	35 mm
	2.6.8	80 mm	ACTiLine3535A	35 mm
	2.6.10	100 mm	ACTiLine4330A	43 mm
Gamme 2.9	2.9.8	80 mm	ACTiLine5541A	55 mm
	2.9.10	100 mm		



ACTiLine1610A sur LINEA 4.2.1

ACTiLine4310A sur LINEA 4.2.4

ACTiLine2718A sur LINEA 2.4.5

ACTiLine5541A sur LINEA 2.6.6

Système de fixation innovant pour l'ACTiLine1610A

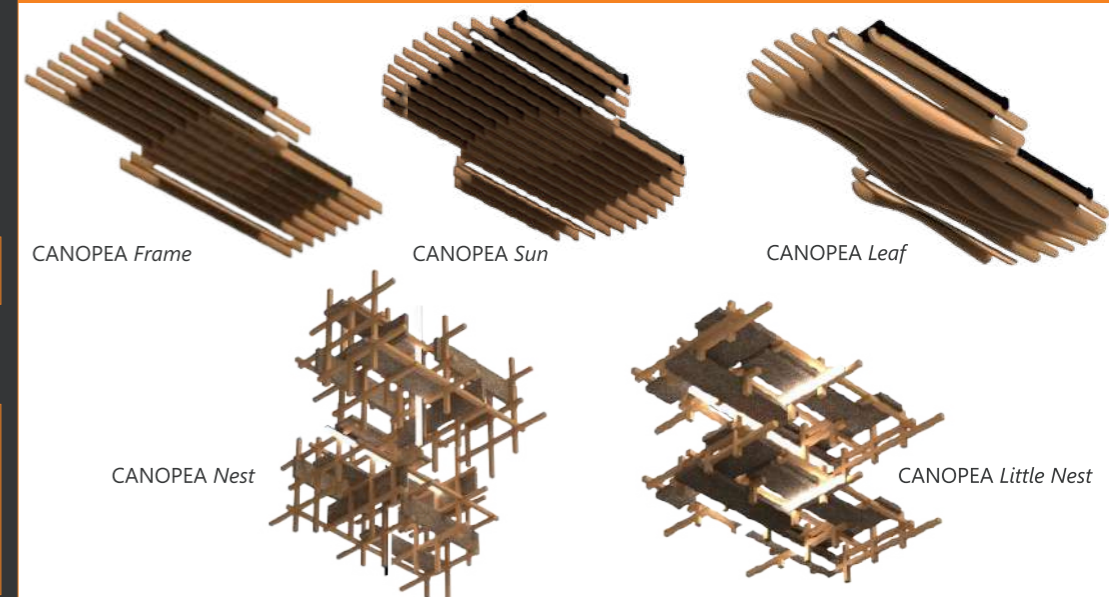


## Îlots plafonds acoustiques




## Gamme CANOPEA

	Dim. îlot	Espacement entre lames	Luminaire*	Longueur
Frame	1450 x 800 mm	72 mm	ACTiLine3535A	1200 mm
Sun	1450 x 1168 mm	72 mm	ACTiLine3535A	1200 mm
Leaf	1450 x 800 mm	72 mm	ACTiLine3535A	1200 mm
Nest	1446 x 1215 mm		ACTiLine3335A	1084 mm
Little Nest	1450 x 1215 mm		ACTiLine3335A	815 mm



## Plafonds suspendus & mur



## Gamme LITE & 3D

	Dim. panneau	Espacement entre lames	Luminaire*	Largeur profilé
Lite 2.4.3	1880 x 600	34.5 mm	ACTiLine2718A	27 mm
3D Edge	2495 x 600	35 mm	ACTiLine2718A	27 mm
	1880 x 600	35 mm	ACTiLine2718A	27 mm
3D Pix	2495 x 600	35 mm	ACTiLine2718A	27 mm
	1880 x 600	35 mm	ACTiLine2718A	27 mm
3D Scale	2495 x 600	35 mm	ACTiLine2718A	27 mm
	1880 x 600	35 mm		
3D Bamboo Wave	2495 x 600	35 mm	ACTiLine3335A	33 mm

Lite 2.4.3

3D Edge

3D Pix

3D Scale

3D Bamboo Wave




Nous consulter pour l'étude de vos besoins.  
\*L'utilisation d'autres modèles de linéaires à LED est également possible, ainsi que l'adaptation à d'autres gammes de plafond bois.

# CONTACT

Tél : +33 (0)9 72 44 77 37  
Mail : [contact@actiled.com](mailto:contact@actiled.com)

[www.actiled.com](http://www.actiled.com)



# SHOWROOM

ACTILED Lighting  
13 rue Louis Lumière  
44980 Sainte-Luce-sur-Loire  
FRANCE



*Espace aqualudique (35) - ©Charles Bouchaïb*



Les linéaires à LED ACTILED Lighting sont **conçus et fabriqués en France**. Ils se déclinent en différentes longueurs, puissances et vous assureront un éclairage performant en parfaite adéquation avec vos choix architecturaux. **Tous nos linéaires sont réparables** sur site ou dans nos ateliers.



Crédit images : ©Charles Bouchaïb  
©ACTILED Lighting, 2024. Tous droits réservés.  
Ne pas jeter sur la voie publique.