


Lignes continue à LED – 230V – Section 55x41 mm

MISE EN ŒUVRE DE LIGNES CONTINUES SUR-MESURE

La mise en œuvre de lignes continues basées sur les ACTiLine5541A et 5541E permet de réaliser de nombreuses combinaisons de luminaires LED alimentés en 230VAC.

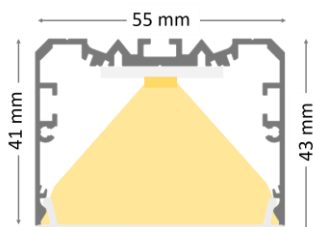
Il s'agit d'assembler des profilés de 0,6 m à 3 m de long, permettant de réaliser des **lignes d'éclairage continues de toutes longueurs**.

Des assemblages droits ou en angles sont possibles. *Se référer aux fiches produit ACTiLine5541A et ACTiLine5541E pour les caractéristiques techniques.*



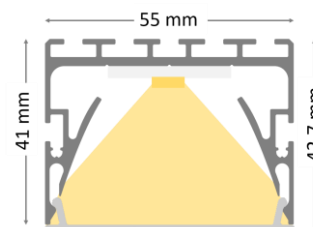
5541A

Applique,
plafonnier,
Suspendu



5541E

Encastré




ASSEMBLAGE

Connecteurs linéaires



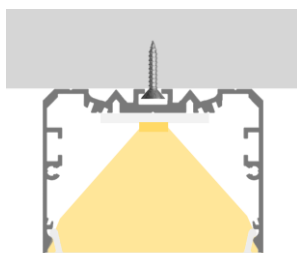
Connecteurs d'angles



Illustrations pour le 5541E.
Les mêmes types de connecteurs s'appliquent pour le 5541A.

FIXATION

Vis de fixation (5541A)



Filins de suspension (5541A)



Fixation dans une gorge avec suspente et connecteur linéaire latéral (5541E)

